

Synthèse des Comptes	Administration communale de : GOUVY	Code INS	82037
		Exercice:	2018
Modèle officiel généré par l'application eComptes © SPW.INTERIEUR & ACTION SOCIALE		<i>Version:</i>	1



SYNTHESE des COMPTES

Module informatisé de publication des comptes annuels



Wallonie
intérieur
SPW

Commune de : **GOUVY**

Adresse de l'administration: BOVIGNY 59
6671 GOUVY
www.gouvy.be

Date d'arrêt du compte par le conseil: 17/04/2019

Date d'approbation de la Tutelle: 3/06/2019

Type document: Compte Exercice: 2018

Directeur Général: DELPHINE NEVE

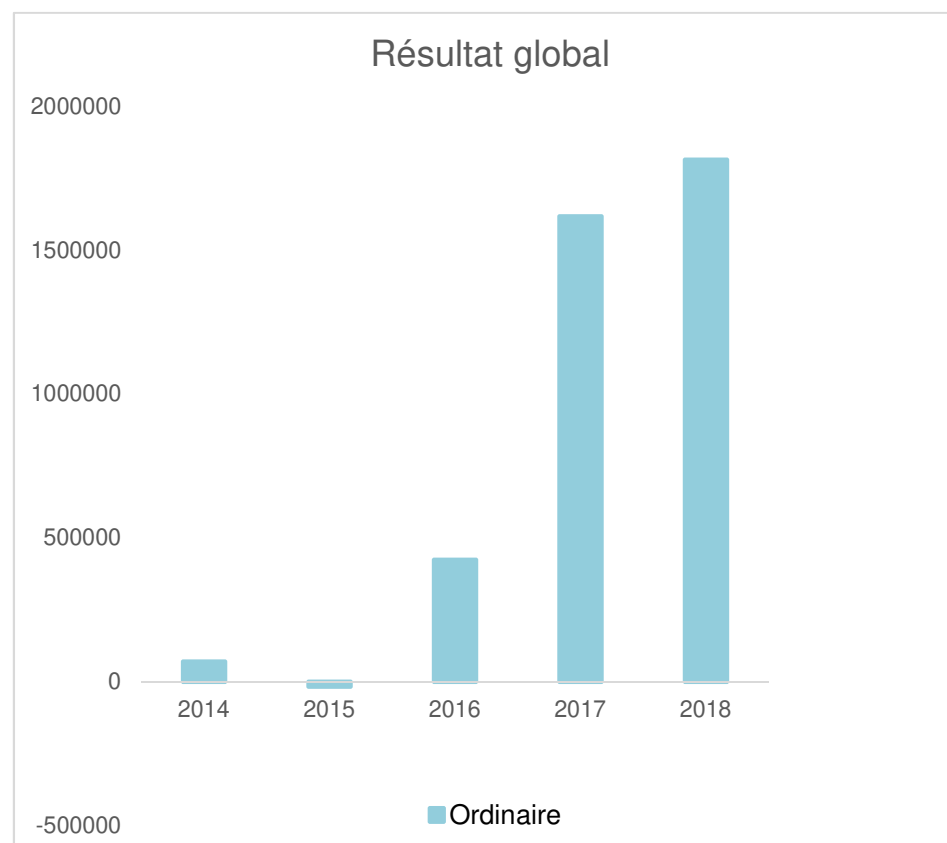
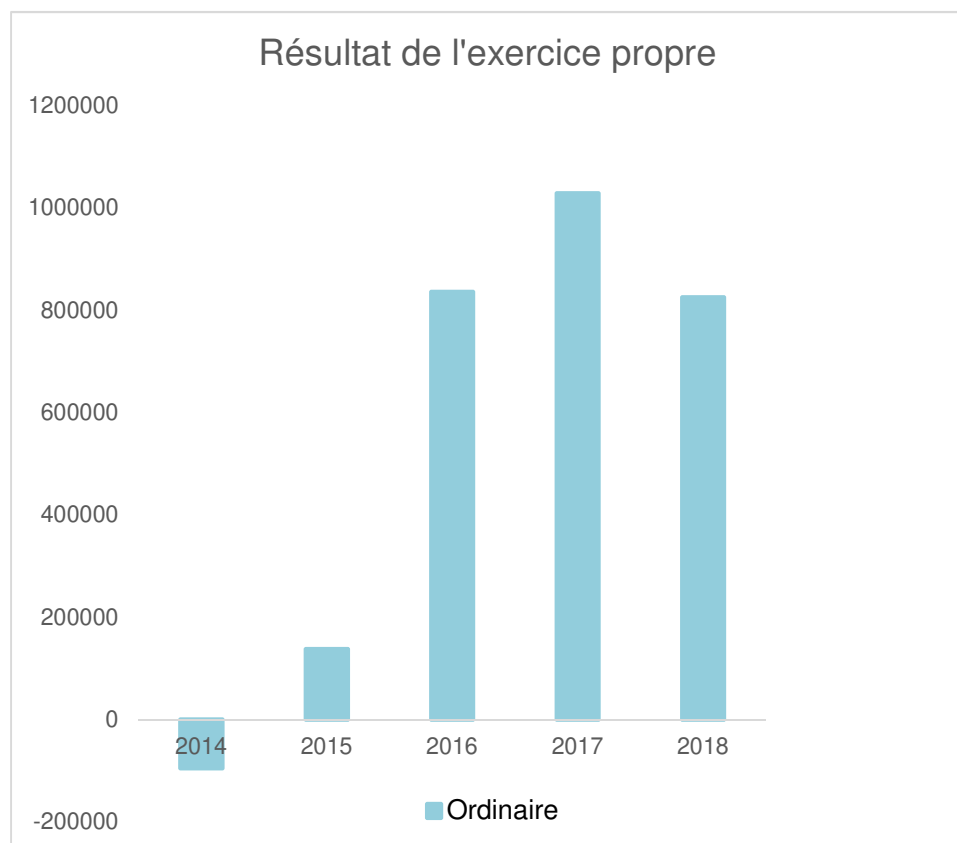
Tél: 080.29.29.21
Fax: 080.29.29.39
Email: delphine.neve@gouvy.be

Directeur Financier: Marie LAMBERTZ

Tél: 080.29.29.49
Fax: 080.29.29.39
Email: marie.lambertz@gouvy.be

Evolution du résultat budgétaire ordinaire					
	Compte	Compte	Compte	Compte	Compte
Exercices:	2014	2015	2016	2017	2018
Résultats Exercice Propre*	-95.148	137.227	835.428	1.028.213	824.835
Résultat global* (avec exercices antérieurs et prélèvements)	70.165	-16.519	423.595	1.617.129	1.814.622

* Montant arrondi à l'euro





Synthèse des Comptes	Administration communale de : GOUVY	Code INS	82037
		Exercice:	2018
Modèle officiel généré par l'application eComptes © SPW.INTERIEUR & ACTION SOCIALE		<i>Version:</i>	<i>1</i>

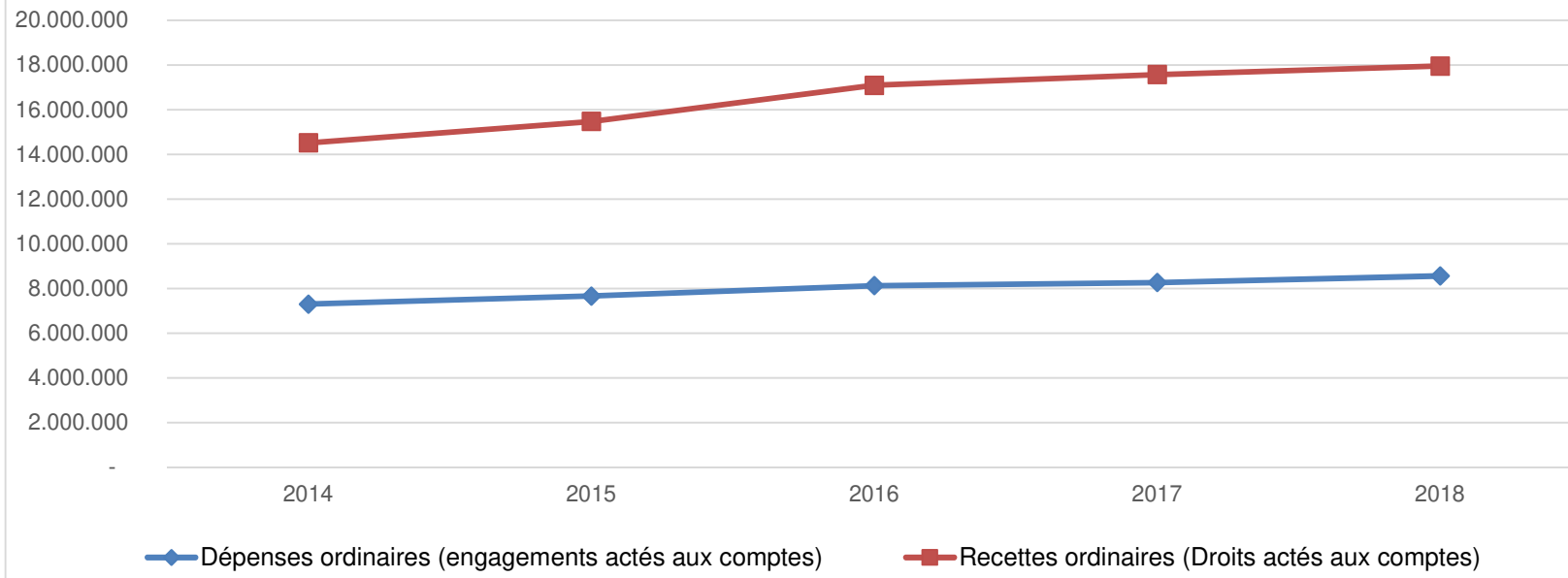
Ventilation économique des dépenses et des recettes ordinaires					
	Compte	Compte	Compte	Compte	Compte
Dépenses ordinaires (engagements actés aux comptes)					
Exercices:	2014	2015	2016	2017	2018
Personnel	2.826.283,05	2.840.473,40	2.906.215,44	2.938.849,10	3.421.681,96
Fonctionnement	2.056.094,46	2.150.116,75	2.577.170,78	2.650.809,77	2.512.998,01
Transferts	1.465.135,75	1.571.232,53	1.478.450,77	1.521.669,01	1.494.425,44
Dette	959.023,71	1.108.588,57	1.170.512,12	1.160.986,86	1.137.552,31
Prélèvements (hors 060)	0,00	0,00	0,00	0,00	0,00
Total (exercice propre)*	7.306.537	7.670.411	8.132.349	8.272.315	8.566.658
Exercices antérieurs	613.949,79	612.660,63	705.991,52	494.816,85	301.176,15
Prélèvements	0,00	0,00	18.000,00	0,00	800.000,00
Total général*	7.920.487	8.283.072	8.856.341	8.767.132	9.667.834

* Montant arrondi à l'euro

Recettes ordinaires (Droits actés aux comptes)					
Exercices:	2014	2015	2016	2017	2018
Prestation	1.820.851,94	1.956.729,83	2.270.110,54	2.312.393,66	2.069.863,97
Transferts	5.317.030,31	5.807.732,55	6.665.709,39	6.957.157,06	7.289.937,25
Dette	73.506,58	43.175,99	31.957,07	30.976,64	31.691,23
Prélèvements	0,00	0,00	0,00	0,00	0,00
Total (exercice propre)*	7.211.389	7.807.638	8.967.777	9.300.527	9.391.492
Exercices antérieurs	539.262,87	338.914,16	300.158,20	1.083.733,55	2.090.963,78
Prélèvements	240.000,00	120.000,00	12.000,00	0,00	0,00
Total général*	7.990.652	8.266.553	9.279.935	10.384.261	11.482.456

* Montant arrondi à l'euro

Evolution des recettes et des dépenses ordinaires (exercice propre)



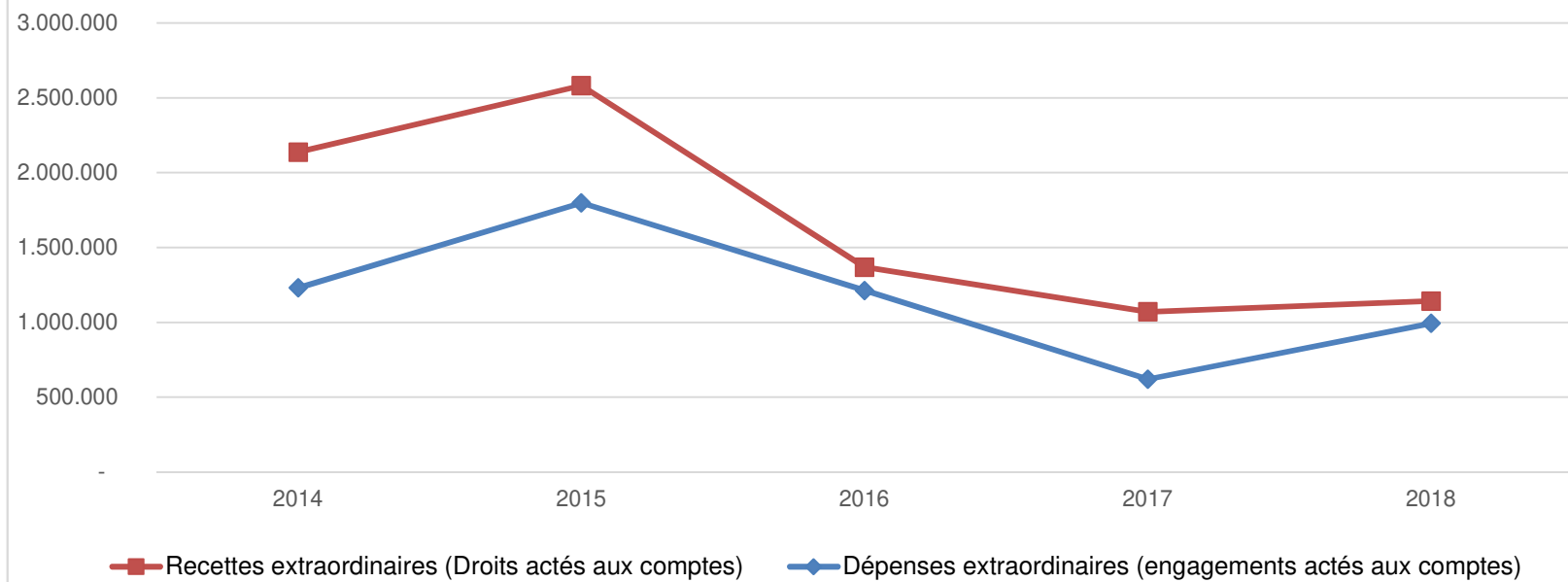
Ventilation économique des dépenses et des recettes extraordinaires					
	Compte	Compte	Compte	Compte	Compte
Dépenses extraordinaires (engagements actés aux comptes)					
Exercices:	2014	2015	2016	2017	2018
Transferts	220.055,26	48.987,68	30.126,13	39.098,73	69.198,49
Investissements	977.281,36	1.140.328,66	1.174.049,38	572.451,97	916.078,42
Dette	33.450,00	608.425,00	8.425,00	8.425,00	8.445,67
Prélèvements	0,00	0,00	0,00	0,00	0,00
	0,00	0,00	0,00	0,00	0,00
Total (exercice propre)*	1.230.787	1.797.741	1.212.601	619.976	993.723
Exercices antérieurs	4.932.259,05	2.683.081,33	2.422.814,88	2.110.475,69	421.214,23
Prélèvements	821.826,49	770.601,56	364.645,22	1.383.345,71	377.733,94
Total général*	6.984.872	5.251.424	4.000.061	4.113.797	1.792.671

* Montant arrondi à l'euro

Recettes extraordinaires (Droits actés aux comptes)					
Exercices:	2014	2015	2016	2017	2018
Transferts	697.361,46	0,00	62.398,04	349.323,00	50.355,66
Investissements	0,00	205.172,97	93.300,00	101.051,01	144,00
Dette	209.550,00	578.347,33	0,00	0,00	98.290,82
Prélèvements	0,00	0,00	0,00	0,00	0,00
Total (exercice propre)*	906.911	783.520	155.698	450.374	148.790
Exercices antérieurs	1.877.420,62	2.490.757,86	1.250.263,09	968.419,09	157.547,60
Prélèvements	1.168.108,91	776.993,20	784.835,28	2.143.176,41	725.364,87
Total général*	3.952.441	4.051.271	2.190.796	3.561.970	1.031.703

* Montant arrondi à l'euro

Evolution des recettes et des dépenses ordinaires (exercice propre)



Ventilation fonctionnelle					
Evolution des dépenses ordinaires (exercice propre)					
Compte	Compte	Compte	Compte	Compte	
2014	2015	2016	2017	2018	
0 Recettes et dépenses générales	114.076,06	130.251,38	139.828,05	91.930,30	932.098,26
1 Administration générale	1.911.922,14	1.950.675,34	2.088.421,43	2.099.467,67	2.509.136,09
3 Sécurité	456.653,14	502.854,22	531.607,99	540.034,56	579.961,08
4 Voiries-communications	1.006.658,04	964.597,62	1.000.922,20	1.017.867,69	1.087.501,81
5 Industrie - commerce	42.926,51	47.708,56	50.971,70	55.351,77	55.078,30
6 Sylviculture- Agriculture	130.488,97	200.394,39	217.682,79	233.916,56	179.851,57
70>75 Enseignement	812.992,53	990.833,11	934.658,48	811.386,11	753.847,58
76>77 Culture et sports	358.568,72	372.376,83	341.957,14	354.469,34	357.131,55
78 Radio, télévision, presse	0,00	0,00	0,00	0,00	0,00
79 Culte	175.885,26	208.783,83	147.712,93	152.959,07	117.438,67
80>86 Action Sociale	766.943,51	709.131,71	652.709,77	785.748,90	805.536,86
87 Santé publique et hygiène	1.480.639,10	1.534.247,99	1.985.956,73	2.019.518,36	1.863.809,19
90>92 Logement	27.345,84	18.867,29	16.504,68	15.607,58	25.967,50
93 Aménagement du territoire	21.437,15	39.688,98	41.415,22	94.056,83	99.299,26

Ventilation fonctionnelle					
Evolution des recettes ordinaires (exercice propre)					
Compte	Compte	Compte	Compte	Compte	
2014	2015	2016	2017	2018	
0 Recettes et dépenses générales	5.042.037,05	5.068.099,69	5.734.754,47	6.795.082,52	8.129.414,65
1 Administration générale	287.009,71	297.558,68	367.293,86	369.873,90	395.521,04
3 Sécurité	0,00	0,00	0,00	750,00	0,00
4 Voiries-communications	135.701,83	129.438,56	127.153,65	152.955,17	142.462,48
5 Industrie - commerce	63.274,75	38.606,21	185.459,34	106.999,83	109.391,47
6 Sylviculture- Agriculture	639.919,78	715.282,65	542.316,31	837.368,50	447.227,23
70>75 Enseignement	345.836,54	416.688,12	397.829,18	302.884,52	358.367,23
76>77 Culture et sports	100.997,93	95.841,27	77.522,65	82.470,44	92.534,33
78 Radio, télévision, presse	0,00	0,00	0,00	0,00	0,00
79 Culte	2.054,90	9.760,37	12.743,96	12.811,02	13.943,79
80>86 Action Sociale	251.079,38	191.365,70	246.417,09	330.314,48	279.602,26
87 Santé publique et hygiène	1.022.568,34	1.094.781,68	1.388.704,02	1.198.406,15	1.317.709,41
90>92 Logement	6.874,36	704,12	0,00	0,00	0,00
93 Aménagement du territoire	30.075,00	36.954,68	35.005,00	48.887,90	50.166,70

Ventilation fonctionnelle					
Evolution des dépenses extraordinaires (exercice propre)					
Compte	Compte	Compte	Compte	Compte	
2014	2015	2016	2017	2018	
0 Recettes et dépenses générales	1.472.307,60	1.452.324,45	364.645,22	1.831.053,13	377.733,94
1 Administration générale	713.410,61	167.343,86	63.962,69	97.424,56	43.764,79
3 Sécurité	0,00	3.358,19	55.000,00	6.734,09	1.683,52
4 Voiries-communications	101.194,01	372.374,51	856.119,50	188.283,13	666.122,96
5 Industrie - commerce	10.000,00	0,00	0,00	3.085,50	0,00
6 Sylviculture- Agriculture	46.534,87	17.497,07	4.000,00	7.700,00	3.649,36
70>75 Enseignement	6.403,51	66.642,89	48.686,00	79.414,69	43.999,62
76>77 Culture et sports	258.165,72	651.072,32	99.098,78	28.763,29	142.515,88
78 Radio, télévision, presse	0,00	0,00	0,00	0,00	0,00
79 Culte	17.780,46	0,00	17.126,13	27.098,73	21.646,74
80>86 Action Sociale	0,00	0,00	9.391,26	4.759,88	9.773,69
87 Santé publique et hygiène	69.993,35	497.722,50	59.216,15	176.711,83	53.104,20
90>92 Logement	0,00	0,00	0,00	0,00	0,00
93 Aménagement du territoire	7.304,09	21.730,00	0,00	0,00	7.461,82

Ventilation fonctionnelle					
Evolution des recettes extraordinaires (exercice propre)					
Compte	Compte	Compte	Compte	Compte	
2014	2015	2016	2017	2018	
0 Recettes et dépenses générales	1.824.262,91	776.993,20	2.031.897,41	2.490.499,41	881.407,79
1 Administration générale	0,00	201.072,97	90.000,00	101.051,01	35.269,00
3 Sécurité	0,00	0,00	12.265,00	0,00	0,00
4 Voiries-communications	0,00	204.100,00	3.300,00	0,00	78.521,48
5 Industrie - commerce	0,00	0,00	0,00	0,00	0,00
6 Sylviculture- Agriculture	0,00	0,00	0,00	0,00	0,00
70>75 Enseignement	0,00	63.873,34	0,00	0,00	0,00
76>77 Culture et sports	0,00	0,00	0,00	2.000,00	10.000,00
78 Radio, télévision, presse	0,00	0,00	0,00	0,00	0,00
79 Culte	209.550,00	0,00	0,00	0,00	0,00
80>86 Action Sociale	0,00	0,00	0,00	0,00	0,00
87 Santé publique et hygiène	41.207,46	314.473,99	0,00	0,00	25.000,00
90>92 Logement	0,00	0,00	0,00	0,00	0,00
93 Aménagement du territoire	0,00	0,00	50.133,04	0,00	0,00

BILAN**ACTIF**

	Codes	2018	2017
ACTIFS IMMOBILISES	21/28	41.781.769,88	42.161.304,54
I. Immobilisations incorporelles	21	2.623,72	3.187,14
II. Immobilisations corporelles	22/26	39.317.895,32	39.581.491,13
<u>Patrimoine immobilier</u>			
A. Terres et terrains non bâtis	220	11.005.488,88	10.917.232,05
B. Constructions et leurs terrains	221	12.810.851,50	10.398.521,58
C. Voiries	223	14.352.137,29	13.390.179,72
D. Ouvrages d'art	224	49.323,88	50.925,38
E. Cours et plans d'eau	226	0,00	0,00
<u>Patrimoine mobilier</u>			
F. Mobilier, matériel, équipements et signalisation routière.....	230/3	450.546,36	536.922,49
G. Patrimoine artistique et mobilier divers	234	9.024,96	9.024,96
<u>Autres immobilisations corporelles</u>			
H. Immobilisations en cours d'exécution	24	640.522,45	4.278.684,95
I. Droits réels d'emphythéoses et superficies.....	261	0,00	0,00
J. Immobilisations en location-financement	262/3	0,00	0,00
III. Subsidés d'investissements accordés	25	291.705,49	325.294,79
A. Aux entreprises privées	251	0,00	0,00
B. Aux ménages, ASBL et autres organismes	252	193.857,97	215.352,57
C. A l'Autorité supérieure.....	254	0,00	0,00
D. Aux autres pouvoirs publics	256	97.847,52	109.942,22
IV. Promesses de subsidés à recevoir, prêts	27	620.285,90	710.497,03
A. Promesse de subsidés à recevoir.....	270/4	620.285,90	685.497,03
B. Prêts accordés	275	0,00	25.000,00
V. Immobilisations financières	28	1.549.259,45	1.540.834,45
A. Participations et titres à revenus fixes	282/5	1.549.259,45	1.540.834,45
B. Cautionnements versés à plus d'un an	288	0,00	0,00
ACTIFS CIRCULANTS	30/58	5.949.113,43	5.941.655,71
VI. Stocks	301	0,00	0,00
VII. Créances à un an au plus	40/42	1.495.120,22	2.232.128,02
A. Débiteurs	40	850.105,23	1.238.991,97
B. Autres créances.....	41/42	645.014,99	993.136,05
1. T.V.A. et taxes additionnelles	411/2	373.530,71	785.625,59
2. Subsidés, dons et legs et emprunts	413	208.388,59	179.736,13
3. Intérêts, dividendes et ristournes	415	935,42	1.028,03
4. Créances diverses	416/8	23.982,90	12.720,00
C. Récupérations des remboursements d'emprunts.....	4251	13.177,37	11.026,30
D. Récupération des prêts.....	425/8	25.000,00	3.000,00
VIII. Opérations pour compte de tiers	48/A	0	0
IX. Comptes financiers	55/58	4.453.993,21	3.709.527,69
A. Placements de trésorerie à un an au plus	553	0,00	0,00
B. Valeurs disponibles	55	4.453.993,21	3.709.527,69
C. Paiements en cours.....	56/8	0,00	0,00
X. Comptes de régularisation et d'attente	49/A	0,00	0,00
TOTAL DE L'ACTIF	21/58	47.730.883,31	48.102.960,25

BILAN**PASSIF**

FONDS PROPRES

	Codes	2018	2017
	10/16	35.949.359,60	35.212.975,15
I'. Capital	10	21.592.014,90	21.592.014,90
II'. Résultats capitalisés	12	2.213.402,30	2.589.766,10
III'. Résultats reportés	13	4.080.020,32	3.182.962,03
A'. Des exercices antérieurs.....	1301	1.855.193,50	-376.363,80
B'. De l'exercice précédent.....	1302	1.704.132,33	1.855.193,50
C'. Du dernier exercice.....	1303	520.694,49	1.704.132,33
IV'. Réserves	14	1.993.644,32	1.541.275,25
A'. Fonds de réserve ordinaire.....	14104	158.024,00	158.024,00
B'. Fonds de réserve extraordinaire.....	14105	1.835.620,32	1.383.251,25
V'. Subsidés d'investissement, dons et legs reçus	15	5.970.710,89	6.207.390,00
A'. Des entreprises privées	151	81.100,80	88.473,60
B'. Des ménages, des A.S.B.L. et autres organismes	152	0,00	0,00
C'. De l'Autorité supérieure	154	5.865.076,30	6.093.955,28
D'. Des autres pouvoirs publics	156	24.533,79	24.961,12
VI'. Provisions pour risques et charges	16	99.566,87	99.566,87
DETTES	17/49	11.766.325,21	12.872.794,88
VII'. Dettes à plus d'un an	17	8.610.026,18	9.363.342,07
A'. Emprunts à charge de la commune	171/5	8.445.036,41	9.186.577,21
B'. Emprunts à charge de l'Autorité supérieure.....	1714	164.989,77	176.764,86
C'. Emprunts à charge de tiers.....	172	0,00	0,00
D'. Dettes de location-financement.....	174	0,00	0,00
E'. Emprunts publics	176	0,00	0,00
F'. Dettes diverses à plus d'un an.....	177	0,00	0,00
G'. Garanties reçues à plus d'un an.....	178	0,00	0,00
VIII'. Dettes à un an au plus	43/6	3.142.376,22	3.496.450,94
A'. Dettes financières.....	43	1.433.382,44	1.489.382,18
1'. Remboursements d'emprunts	435	1.301.432,81	1.346.045,86
2'. Charges financières des emprunts	436	131.949,63	143.336,32
3'. Dettes sur comptes-courants.....	433	0,00	0,00
B'. Dettes commerciales	44	450.043,04	195.006,47
C'. Dettes fiscales, salariales et sociales	45	258.731,14	695.057,65
D'. Dettes diverses	464/7	1.000.219,60	1.117.004,64
IX'. Opérations pour compte de tiers	48/P	13.922,81	13.001,87
X'. Comptes de régularisation et d'attente	49/P	15.198,50	17.190,22
TOTAL DU PASSIF	10/49	47.730.883,31	48.102.960,25

COMPTE DE RESULTATS

	Codes	2018	2017
I. Charges courantes			
A. Achats de matières	60	555.162,81	617.535,27
B. Services et biens d'exploitation	61	2.092.051,90	2.147.617,29
C. Frais de personnel	62	3.504.662,32	2.999.768,01
D. Subsidés d'exploitation accordés	63	1.488.655,28	1.477.337,90
E. Remboursements des emprunts	64	831.063,48	832.668,39
F. Charges financières	65	306.911,09	328.595,03
a. Charges financières des emprunts	651/6	306.479,36	328.289,74
b. Charges financières diverses	657	9,47	28,73
c. Frais de la gestion financière	658	422,26	276,56
II. Sous-total (charges courantes)	60/65	8.778.506,88	8.403.521,89
III. Boni courant (II' - II)		682.273,27	1.003.793,17
IV. Charges résultant de la variation normale des valeurs de bilan, redressements et provisions			
A. Dotations aux amortissements	660	1.275.879,45	1.126.461,99
B. Réductions annuelles de valeurs	661	0,00	104.266,15
C. Réductions et variations des stocks	662/4	0,00	0,00
D. Redressement des récupérations des remboursements d'emprunts	665	13.076,00	12.635,40
E. Provisions pour risques et charges	666	0,00	0,00
F. Dotations aux amortissements des subsidés d'investissement accordés	667	77.102,84	83.270,61
V. Sous-total (charges non décaissées)	66	1.366.058,29	1.326.634,15
VI. Total des charges d'exploitation (II + V)	60/66	10.144.565,17	9.730.156,04
VII. Boni d'exploitation (VI' - VI)		928.196,39	948.646,81
VIII. Charges exceptionnelles			
A. Du service ordinaire	671	26.993,44	35.890,88
B. Du service extraordinaire	672	0,00	10.506,66
C. Charges exceptionnelles non budgétées	673	5.111,33	0,00
Sous-total (charges exceptionnelles)	67	32.104,77	46.397,54
IX. Dotations aux réserves			
A. Du service ordinaire	685	800.000,00	0,00
B. Du service extraordinaire	686	377.733,94	1.383.345,71
Sous-total des dotations aux réserves	68	1.177.733,94	1.383.345,71
X. Total des charges exceptionnelles et des dotations aux réserves (VIII + IX)	67/68	1.209.838,71	1.429.743,25
XI. Boni exceptionnel (X' - X)		0,00	755.485,52
XII. Total des charges (VI + X)		11.354.403,88	11.159.899,29
XIII. Boni de l'exercice (XII' - XII)		520.694,49	1.704.132,33
XIV. Affectation des bonis (XIII)			
A. Boni d'exploitation à reporter au bilan	69201	928.196,39	948.646,81
B. Boni exceptionnel à reporter au bilan	69202	0,00	755.485,52
Sous-total (affectation des résultats)	69	928.196,39	1.704.132,33
XV. Contrôle de balance (XII + XIV = XV')		12.282.600,27	12.864.031,62

COMPTE DE RESULTATS			
	Codes	2018	2017
I'. Produits courants			
A'. Produits de la fiscalité	70	3.070.010,83	2.875.845,60
B'. Produits d'exploitation	71	2.147.208,68	2.384.425,01
C'. Subsidés d'exploitation reçus et récupérations de charges de personnel	72/73	4.091.476,97	3.996.656,77
D'. Récupération des remboursements d'emprunts	74	13.076,00	12.635,40
E'. Produits financiers	75	139.007,67	137.752,28
a'. Récupération des charges financières des emprunts et des prêts accordés	751/5	110.316,44	110.775,64
b' Produits financiers divers	754/7	28.691,23	26.976,64
II'. Sous-total (produits courants)	70/75	9.460.780,15	9.407.315,06
III'. Mali courant (II - II')		0,00	0,00
IV'. Produits résultant de la variation normale des valeurs de bilan, redressements, travaux internes			
A'. Plus-values annuelles	761	494.237,15	172.991,46
B'. Variations des stocks	764	0,00	0,00
C'. Redressement des cptes des remb. des emprunts	765	831.063,48	832.668,39
D'. Réductions des subsides d'investissement, des dons et legs obtenus	767	286.680,78	265.827,94
E'. Travaux internes passés à l'immobilisé	769	0,00	0,00
V'. Sous-total (produits non encaissés)	76	1.611.981,41	1.271.487,79
VI'. Total des produits d'exploitation (II' + V')	70/76	11.072.761,56	10.678.802,85
VII'. Mali d'exploitation (VI - VI')		0,00	0,00
VIII'. Produits exceptionnels			
A'. Du service ordinaire	771	76.827,94	38.668,78
B'. Du service extraordinaire	772	144,00	3.383,58
C'. Produits exceptionnels non budgétés	773	0,00	0,00
Sous-total (produits exceptionnels)	77	76.971,94	42.052,36
IX'. Prélèvements sur les réserves			
A'. Du service ordinaire	785	0,00	0,00
B'. Du service extraordinaire	786	725.364,87	2.143.176,41
Sous-total des prélèvements sur réserves	78	725.364,87	2.143.176,41
X'. Total des produits exceptionnels et des prélèvements sur réserves (VIII' + IX')	77/78	802.336,81	2.185.228,77
XI'. Mali exceptionnel (X - X')		407.501,90	0,00
XII'. Total des produits (VI' + X')		11.875.098,37	12.864.031,62
XIII'. Mali de l'exercice (XII - XII')		0,00	0,00
XIV'. Affectation des malis (XIII')			
A'. Mali d'exploitation à reporter au bilan	79201	0,00	0,00
B'. Mali exceptionnel à reporter au bilan	79202	407.501,90	0,00
Sous-total (affectation des résultats)	79	407.501,90	0,00
XV'. Contrôle de balance (XII' + XIV' = XV)		12.282.600,27	12.864.031,62

Commentaires

Glossaire

Termes

Définitions:

Exercice propre	L'exercice du document allant du 1er janvier au 31 décembre
Exercices antérieurs	Les opérations antérieures à l'exercice propre
Résultat global	Le boni ou le mali de l'exercice propre cumulé avec celui des exercices antérieurs
Dépenses de transfert	Dépenses effectuées à destination de tiers à la commune (d'autres institutions, organismes, ménages ..)
Recettes de transfert	Recettes en provenance de tiers (subsides, taxes, ...)
Recettes de prestation	Recettes découlant de services payants rendus par la commune, de locations, de droits d'entrée ...
Dépenses de prélèvements	Sommes prélevées sur les excédents budgétaires par la commune pour alimenter des fonds de réserves ordinaires ou extraordinaires (pour financer des dépenses d'investissement sur fonds propres) ou des provisions (pour faire face à des charges futures importantes)
Recettes de prélèvements	Utilisation des fonds de réserve et des provisions (constitués au moyen des dépenses de prélèvement)
Ordinaire	Les recettes et dépenses nécessaires au fonctionnement de la commune (taxes, subventions , salaires,électricité,fournitures,...)
Extraordinaire	Les dépenses et leurs moyens de financement afférentes aux investissements (travaux importants, rénovations, achat de matériel et de véhicules etc ...)