



SYNTHÈSE du BUDGET INITIAL

Module informatisé de publication des budgets annuels



Commune de : **GOUVY**

Adresse de l'administration: BOVIGNY 59
6671 GOUVY
www.gouvy.be

Date d'arrêt du budget par le conseil: 18/12/2019

Date d'approbation de la Tutelle: 23/01/2020

Type document: Budget

Exercice: **2020**

Directeur Général: DELPHINE NEVE

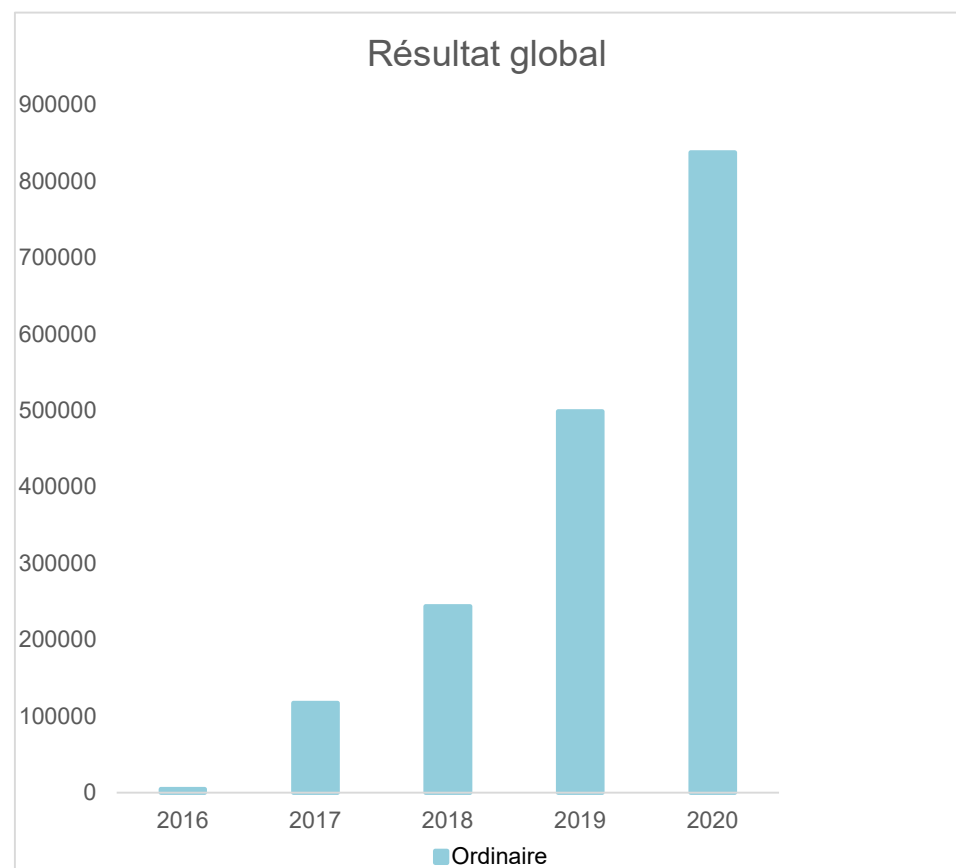
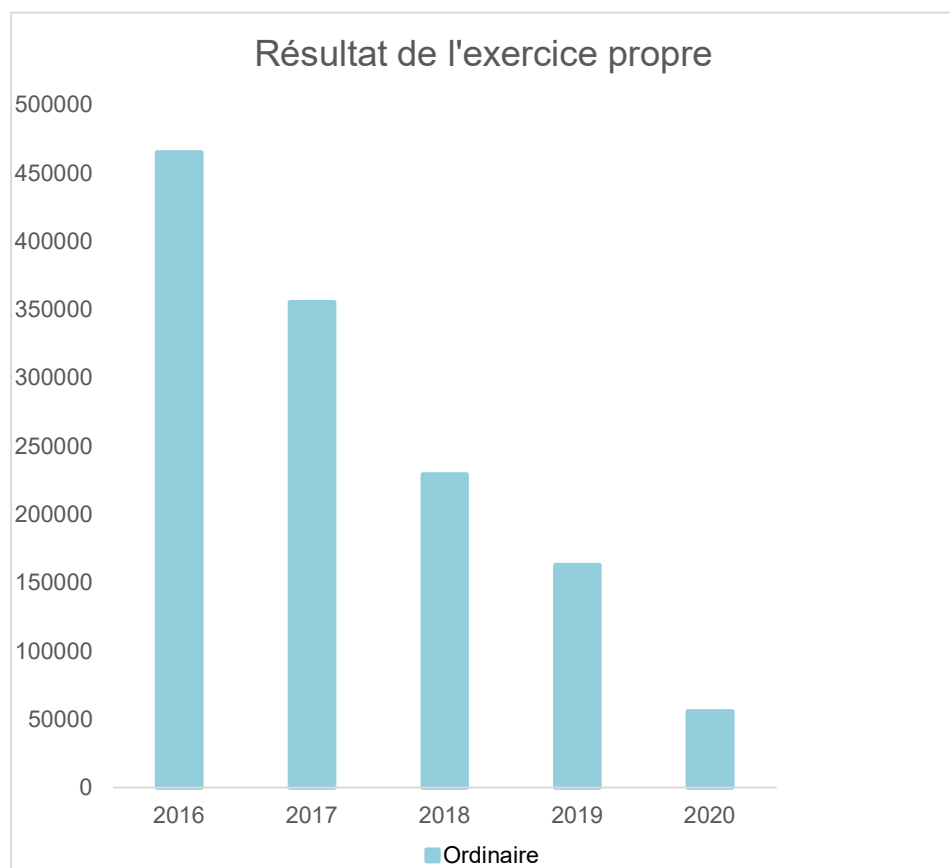
Tél: 080.29.29.21
Fax: 080.29.29.39
Email: delphine.neve@gouvy.be

Directeur Financier: Marie LAMBERTZ

Tél: 080.29.29.49
Fax: 080.29.29.39
Email: marie.lambertz@gouvy.be

Evolution du résultat budgétaire ordinaire					
	Budget	Budget	Budget	Budget	Budget
Exercices:	2016	2017	2018	2019	2020
Résultats Exercice Propre*	465.383	355.538	229.342	163.024	55.953
Résultat global* (avec exercices antérieurs et prélèvements)	4.723	117.693	243.886	498.903	838.083

* Montant arrondi à l'euro



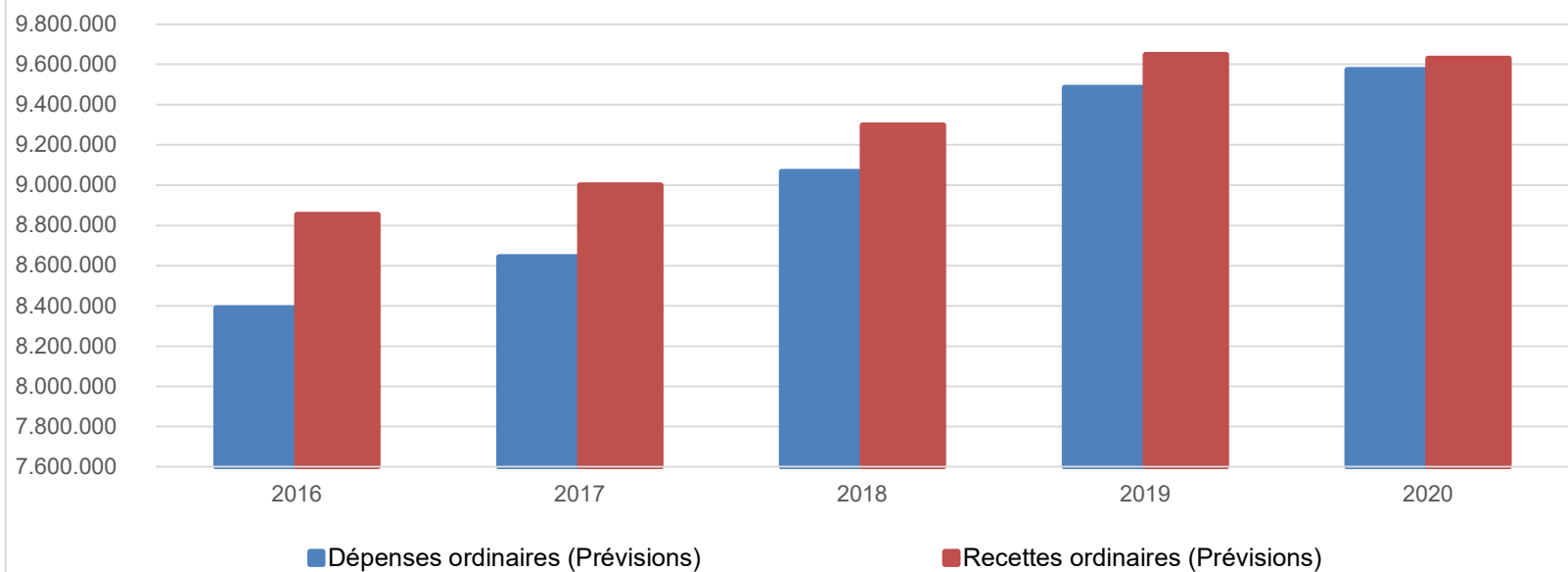
Ventilation économique des dépenses et des recettes ordinaires					
	Budget	Budget	Budget	Budget	Budget
	Dépenses ordinaires (Prévisions)				
Exercices:	2016	2017	2018	2019	2020
Personnel	2.993.628,90	3.094.817,19	3.464.022,23	3.567.251,69	3.657.004,60
Fonctionnement	2.584.821,55	2.793.940,44	2.893.220,02	3.113.593,72	3.036.463,82
Transferts	1.591.664,52	1.547.424,12	1.583.400,75	1.687.319,61	1.818.498,81
Dette	1.217.897,56	1.206.817,89	1.126.801,71	1.115.964,49	1.062.087,01
Prélèvements (hors 060)	0,00	0,00	0,00	0,00	0,00
Total (exercice propre)*	8.388.013	8.643.000	9.067.445	9.484.130	9.574.054
Exercices antérieurs	472.660,18	252.059,24	145.986,48	120.023,54	99.158,69
Prélèvements	0,00	0,00	450.000,00	200.000,00	450.000,00
Total général*	8.860.673	8.895.059	9.663.431	9.804.153	10.123.213

* Montant arrondi à l'euro

Recettes ordinaires (Prévisions)					
Exercices:	2016	2017	2018	2019	2020
Prestation	2.084.081,00	1.971.081,00	2.195.067,76	2.176.813,25	2.126.906,90
Transferts	6.712.992,63	6.971.634,57	7.069.896,55	7.437.733,79	7.474.526,11
Dette	56.322,00	55.822,00	31.822,00	32.606,00	28.574,00
Prélèvements	0,00	0,00	0,00	0,00	0,00
Total (exercice propre)*	8.853.396	8.998.538	9.296.786	9.647.153	9.630.007
Exercices antérieurs	0,00	14.214,45	610.531,27	655.903,40	1.331.288,76
Prélèvements	12.000,00	0,00	0,00	0,00	0,00
Total général*	8.865.396	9.012.752	9.907.318	10.303.056	10.961.296

* Montant arrondi à l'euro

Evolution des recettes et des dépenses ordinaires (exercice propre)



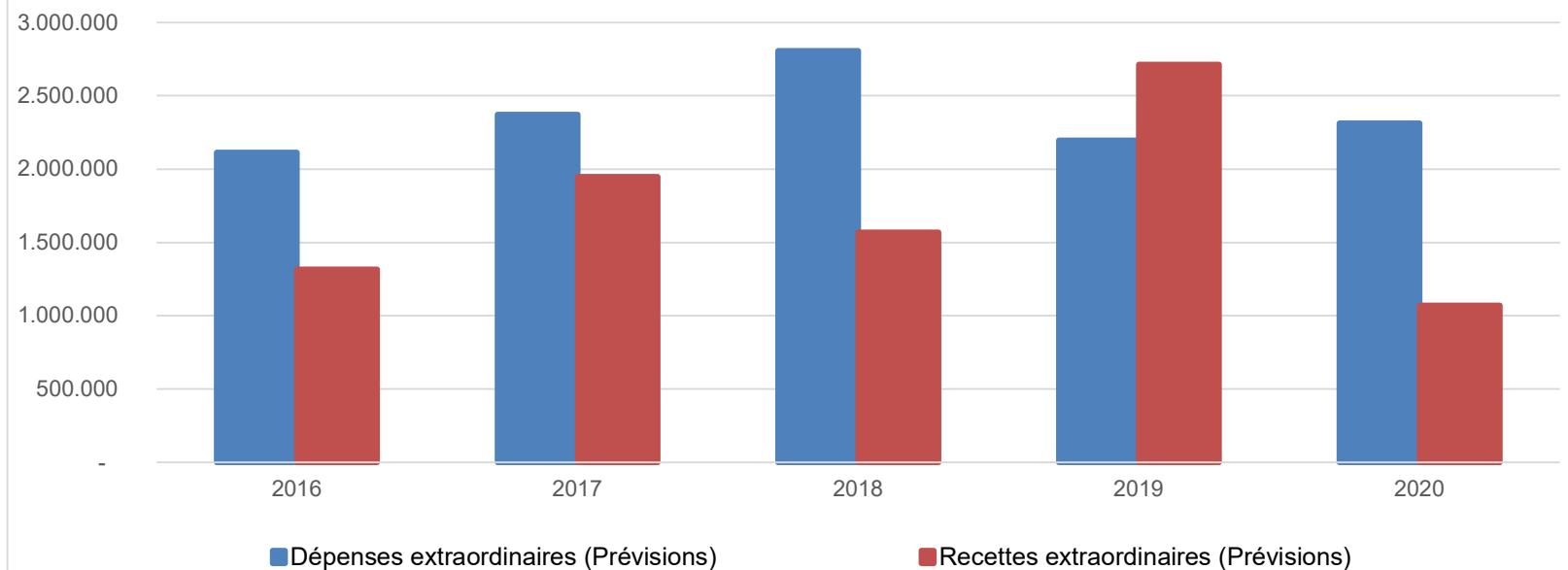
Ventilation économique des dépenses et des recettes extraordinaires					
	Budget	Budget	Budget	Budget	Budget
	Dépenses extraordinaires (Prévisions)				
Exercices:	2016	2017	2018	2019	2020
Transferts	17.126,13	19.709,13	10.943,30	46.000,00	0,00
Investissements	2.087.993,46	2.345.111,62	2.787.733,45	2.143.000,00	2.254.831,72
Dette	8.425,00	8.425,00	8.425,00	8.425,00	58.425,00
Prélèvements	0,00	0,00	0,00	0,00	0,00
	0,00	0,00	0,00	0,00	0,00
Total (exercice propre)*	2.113.545	2.373.246	2.807.102	2.197.425	2.313.257
Exercices antérieurs	244.871,76	453.501,32	235.444,20	224.347,78	12.000,00
Prélèvements	275.000,68	547.323,00	100.000,00	854.400,98	150.000,00
Total général*	2.633.417	3.374.070	3.142.546	3.276.174	2.475.257

* Montant arrondi à l'euro

Recettes extraordinaires (Prévisions)					
Exercices:	2016	2017	2018	2019	2020
Transferts	252.305,55	584.785,50	45.102,50	859.900,98	34.600,00
Investissements	275.000,00	200.000,00	100.000,00	50.000,00	150.000,00
Dette	789.531,46	1.163.751,54	1.423.751,54	1.805.000,00	887.831,72
Prélèvements	0,00	0,00	0,00	0,00	0,00
Total (exercice propre)*	1.316.837	1.948.537	1.568.854	2.714.901	1.072.432
Exercices antérieurs	244.541,01	89.501,15	164.208,67	70.000,00	0,00
Prélèvements	1.072.039,01	1.336.031,88	1.409.483,24	491.272,78	1.402.825,00
Total général*	2.633.417	3.374.070	3.142.546	3.276.174	2.475.257

* Montant arrondi à l'euro

Evolution des recettes et des dépenses extraordinaires (exercice propre)



Ventilation fonctionnelle					
Evolution des dépenses ordinaires (exercice propre)					
	Budget	Budget	Budget	Budget	Budget
	2016	2017	2018	2019	2020
0 Recettes et dépenses générales	202.946,92	250.692,30	596.469,85	347.139,00	601.914,42
1 Administration générale	2.104.421,05	2.202.050,68	2.553.224,55	2.568.816,74	2.583.642,12
3 Sécurité	518.478,41	554.855,89	586.869,92	602.333,12	668.993,34
4 Voiries-communications	1.138.690,96	1.120.205,70	1.120.138,05	1.142.901,40	1.086.876,19
5 Industrie - commerce	54.297,40	54.160,06	60.116,33	59.032,97	65.235,71
6 Sylviculture- Agriculture	207.998,85	230.628,11	280.582,64	286.164,16	252.970,55
70>75 Enseignement	964.792,25	834.390,21	793.049,73	906.768,56	942.480,42
76>77 Culture et sports	392.607,49	391.903,30	420.697,36	439.156,47	451.522,08
78 Radio, télévision, presse	0,00	0,00	0,00	0,00	0,00
79 Culte	160.425,76	155.768,31	134.898,93	119.260,74	125.155,35
80>86 Action Sociale	749.574,86	804.933,58	805.978,08	967.004,94	1.094.610,01
87 Santé publique et hygiène	1.900.384,43	2.029.698,61	2.041.150,47	2.103.107,85	2.013.198,53
90>92 Logement	20.000,00	20.000,00	20.000,00	27.000,00	27.200,00
93 Aménagement du territoire	48.386,22	100.950,34	104.268,80	115.443,56	110.255,52

Ventilation fonctionnelle					
Evolution des recettes ordinaires (exercice propre)					
	Budget	Budget	Budget	Budget	Budget
	2016	2017	2018	2019	2020
0 Recettes et dépenses générales	5.655.080,21	5.932.537,74	6.698.058,19	6.950.044,09	7.584.769,49
1 Administration générale	335.206,21	363.453,94	344.592,01	395.335,13	363.952,53
3 Sécurité	0,00	1.500,00	1.500,00	1.500,00	20.313,88
4 Voiries-communications	122.070,52	105.123,43	122.072,83	131.771,62	127.924,38
5 Industrie - commerce	52.600,00	52.600,00	107.800,00	113.698,25	113.698,25
6 Sylviculture- Agriculture	672.030,93	548.701,77	653.192,85	607.584,30	386.425,26
70>75 Enseignement	400.396,23	346.667,26	304.450,62	342.401,26	391.232,96
76>77 Culture et sports	108.510,44	104.109,89	80.542,51	91.488,61	94.692,48
78 Radio, télévision, presse	0,00	0,00	0,00	0,00	0,00
79 Culte	13.587,02	12.811,02	12.860,22	14.149,73	14.170,42
80>86 Action Sociale	247.742,74	259.964,66	276.788,37	311.212,60	347.823,72
87 Santé publique et hygiène	1.217.171,33	1.208.838,04	1.250.951,74	1.284.936,31	1.453.037,54
90>92 Logement	0,00	0,00	0,00	0,00	0,00
93 Aménagement du territoire	41.000,00	62.229,82	54.508,24	58.934,54	63.254,86

Ventilation fonctionnelle					
Evolution des dépenses extraordinaires (exercice propre)					
	Budget	Budget	Budget	Budget	Budget
	2016	2017	2018	2019	2020
0 Recettes et dépenses générales	275.000,68	985.824,32	335.444,20	854.400,98	150.000,00
1 Administration générale	281.931,00	199.000,00	201.000,00	90.000,00	216.000,00
3 Sécurité	10.000,00	30.000,00	15.000,00	10.000,00	0,00
4 Voiries-communications	752.000,00	1.033.140,16	1.310.640,16	932.000,00	1.585.931,72
5 Industrie - commerce	0,00	0,00	0,00	0,00	0,00
6 Sylviculture- Agriculture	39.000,00	39.000,00	31.000,00	20.000,00	25.000,00
70>75 Enseignement	153.931,00	155.340,00	101.000,00	179.500,00	141.000,00
76>77 Culture et sports	147.700,00	117.200,00	279.200,00	129.000,00	78.000,00
78 Radio, télévision, presse	0,00	0,00	0,00	0,00	0,00
79 Culte	24.126,13	31.709,13	27.943,30	0,00	58.000,00
80>86 Action Sociale	15.000,00	25.000,00	274.000,00	4.000,00	8.000,00
87 Santé publique et hygiène	555.325,00	618.325,00	445.325,00	832.925,00	201.325,00
90>92 Logement	0,00	0,00	0,00	0,00	0,00
93 Aménagement du territoire	134.531,46	124.531,46	121.993,29	0,00	0,00

Ventilation fonctionnelle					
Evolution des recettes extraordinaires (exercice propre)					
	Budget	Budget	Budget	Budget	Budget
	2016	2017	2018	2019	2020
0 Recettes et dépenses générales	1.072.039,01	1.683.354,88	1.409.483,24	1.295.673,76	1.402.825,00
1 Administration générale	296.698,25	322.500,00	100.000,00	50.000,00	150.000,00
3 Sécurité	0,00	0,00	0,00	0,00	0,00
4 Voiries-communications	511.000,00	608.820,08	730.820,08	895.000,00	712.431,72
5 Industrie - commerce	0,00	0,00	0,00	0,00	0,00
6 Sylviculture- Agriculture	0,00	0,00	0,00	0,00	0,00
70>75 Enseignement	62.407,30	63.262,50	31.762,50	55.500,00	42.000,00
76>77 Culture et sports	6.600,00	10.100,00	75.100,00	95.000,00	17.600,00
78 Radio, télévision, presse	0,00	0,00	0,00	0,00	0,00
79 Culte	5.600,00	5.600,00	8.240,00	0,00	0,00
80>86 Action Sociale	0,00	0,00	250.000,00	0,00	0,00
87 Santé publique et hygiène	320.000,00	476.400,00	258.400,00	815.000,00	150.400,00
90>92 Logement	0,00	0,00	0,00	0,00	0,00
93 Aménagement du territoire	114.531,46	114.531,46	114.531,46	0,00	0,00

Commentaires

Glossaire

Termes

Définitions:

Exercice propre	L'exercice du document allant du 1er janvier au 31 décembre
Exercices antérieurs	Les opérations antérieures à l'exercice propre
Résultat global	Le boni ou le mali de l'exercice propre cumulé avec celui des exercices antérieurs
Dépenses de transfert	Dépenses effectuées à destination de tiers à la commune (d'autres institutions, organismes, ménages ..)
Recettes de transfert	Recettes en provenance de tiers (subsides, taxes, ...)
Recettes de prestation	Recettes découlant de services payants rendus par la commune, de locations, de droits d'entrée ...
Dépenses de prélèvements	Sommes prélevées sur les excédents budgétaires par la commune pour alimenter des fonds de réserves ordinaires ou extraordinaires (pour financer des dépenses d'investissement sur fonds propres) ou des provisions (pour faire face à des charges futures importantes)
Recettes de prélèvements	Utilisation des fonds de réserve et des provisions (constitués au moyen des dépenses de prélèvement)
Ordinaire	Les recettes et dépenses nécessaires au fonctionnement de la commune (taxes, subventions , salaires,électricité,fournitures,...)
Extraordinaire	Les dépenses et leurs moyens de financement afférentes aux investissements (travaux importants, rénovations, achat de matériel et de véhicules etc ...)