

Synthèse des Comptes	Administration communale de : GOUVY	Code INS	82037
		Exercice:	2017
Modèle officiel généré par l'application eComptes © SPW.INTERIEUR & ACTION SOCIALE		<i>Version:</i>	1



SYNTHÈSE des COMPTES

Module informatisé de publication des comptes annuels



Commune de : **GOUVY**

Adresse de l'administration: BOVIGNY 59
6671 GOUVY
www.gouvy.be

Date d'arrêt du compte par le conseil: 31/05/2018

Date d'approbation de la Tutelle: 17/08/2018

Type document: Compte

Exercice: **2017**

Directeur Général: DELPHINE NEVE

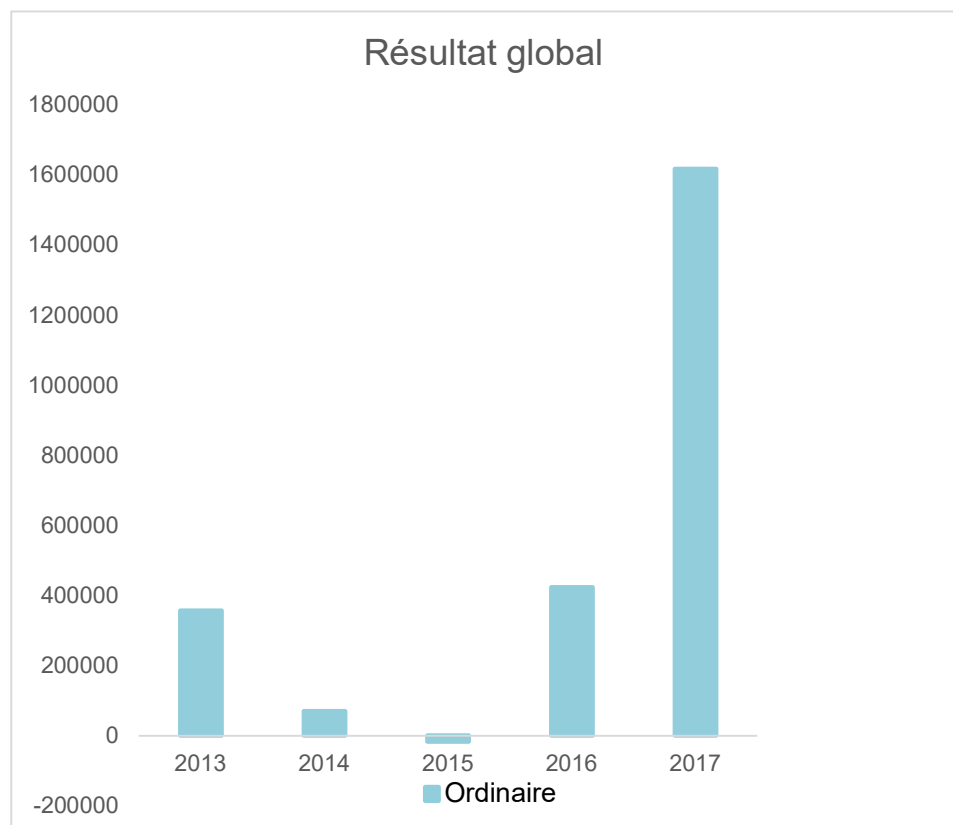
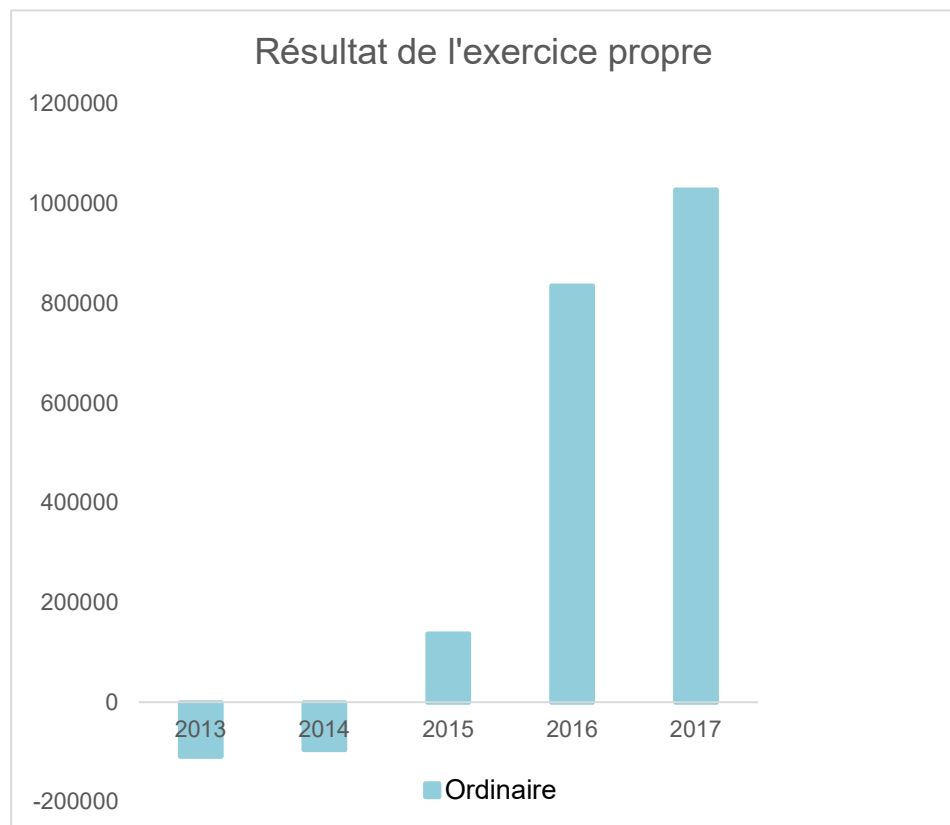
Tél: 080.29.29.21
Fax: 080.29.29.39
Email: delphine.neve@gouvy.be

Directeur Financier: Marie LAMBERTZ

Tél: 080.29.29.49
Fax: 080.29.29.39
Email: marie.lambertz@gouvy.be

Evolution du résultat budgétaire ordinaire					
	Compte	Compte	Compte	Compte	Compte
Exercices:	2013	2014	2015	2016	2017
Résultats Exercice Propre*	-109.072	-95.148	137.227	835.428	1.028.213
Résultat global* (avec exercices antérieurs et prélèvements)	357.553	70.165	-16.519	423.595	1.617.129

* Montant arrondi à l'euro



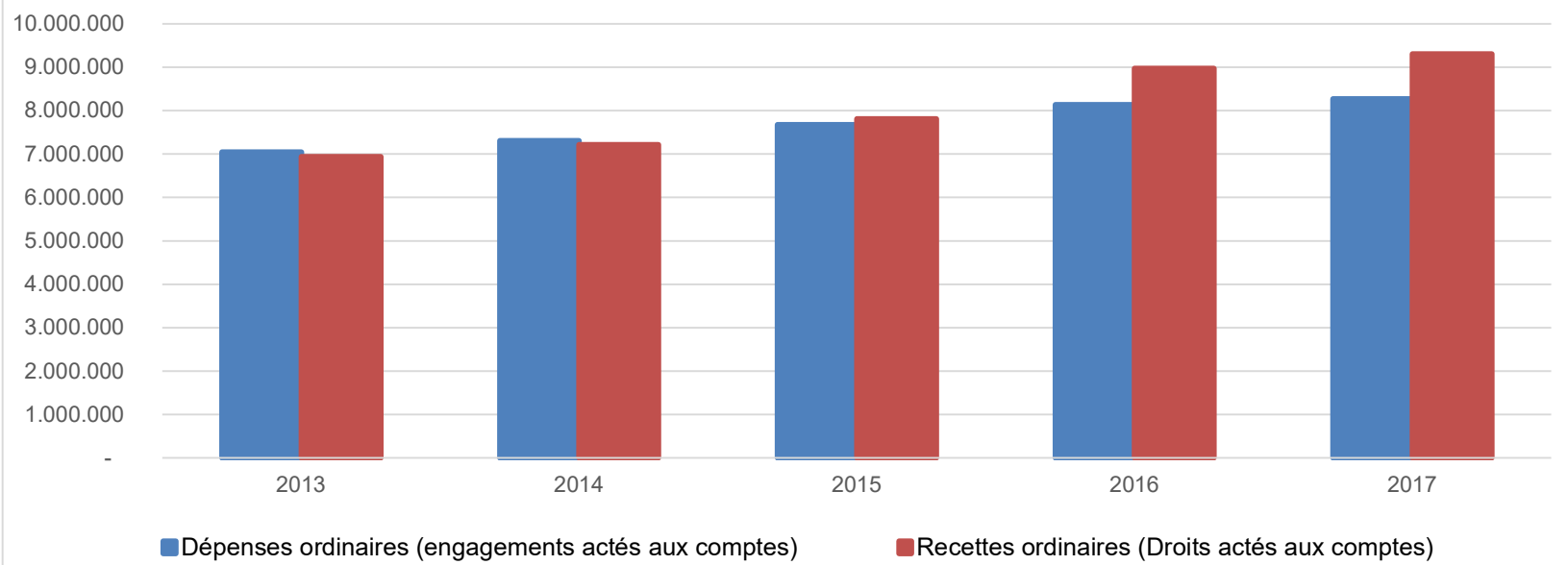
Ventilation économique des dépenses et des recettes ordinaires					
	Compte	Compte	Compte	Compte	Compte
	Dépenses ordinaires (engagements actés aux comptes)				
Exercices:	2013	2014	2015	2016	2017
Personnel	2.585.738,41	2.826.283,05	2.840.473,40	2.906.215,44	2.938.849,10
Fonctionnement	2.193.505,31	2.056.094,46	2.150.116,75	2.577.170,78	2.650.809,77
Transferts	1.477.183,18	1.465.135,75	1.571.232,53	1.478.450,77	1.521.669,01
Dette	786.744,26	959.023,71	1.108.588,57	1.170.512,12	1.160.986,86
Prélèvements (hors 060)	0,00	0,00	0,00	0,00	0,00
Total (exercice propre)*	7.043.171	7.306.537	7.670.411	8.132.349	8.272.315
Exercices antérieurs	268.729,75	613.949,79	612.660,63	705.991,52	494.816,85
Prélèvements	0,00	0,00	0,00	18.000,00	0,00
Total général*	7.311.901	7.920.487	8.283.072	8.856.341	8.767.132

* Montant arrondi à l'euro

Recettes ordinaires (Droits actés aux comptes)					
Exercices:	2013	2014	2015	2016	2017
Prestation	1.830.987,08	1.820.851,94	1.956.729,83	2.270.110,54	2.312.393,66
Transferts	5.006.730,65	5.317.030,31	5.807.732,55	6.665.709,39	6.957.157,06
Dette	82.558,09	73.506,58	43.175,99	31.957,07	30.976,64
Prélèvements	13.823,72	0,00	0,00	0,00	0,00
Total (exercice propre)*	6.934.100	7.211.389	7.807.638	8.967.777	9.300.527
Exercices antérieurs	675.354,17	539.262,87	338.914,16	300.158,20	1.083.733,55
Prélèvements	60.000,00	240.000,00	120.000,00	12.000,00	0,00
Total général*	7.669.454	7.990.652	8.266.553	9.279.935	10.384.261

* Montant arrondi à l'euro

Evolution des recettes et des dépenses ordinaires (exercice propre)



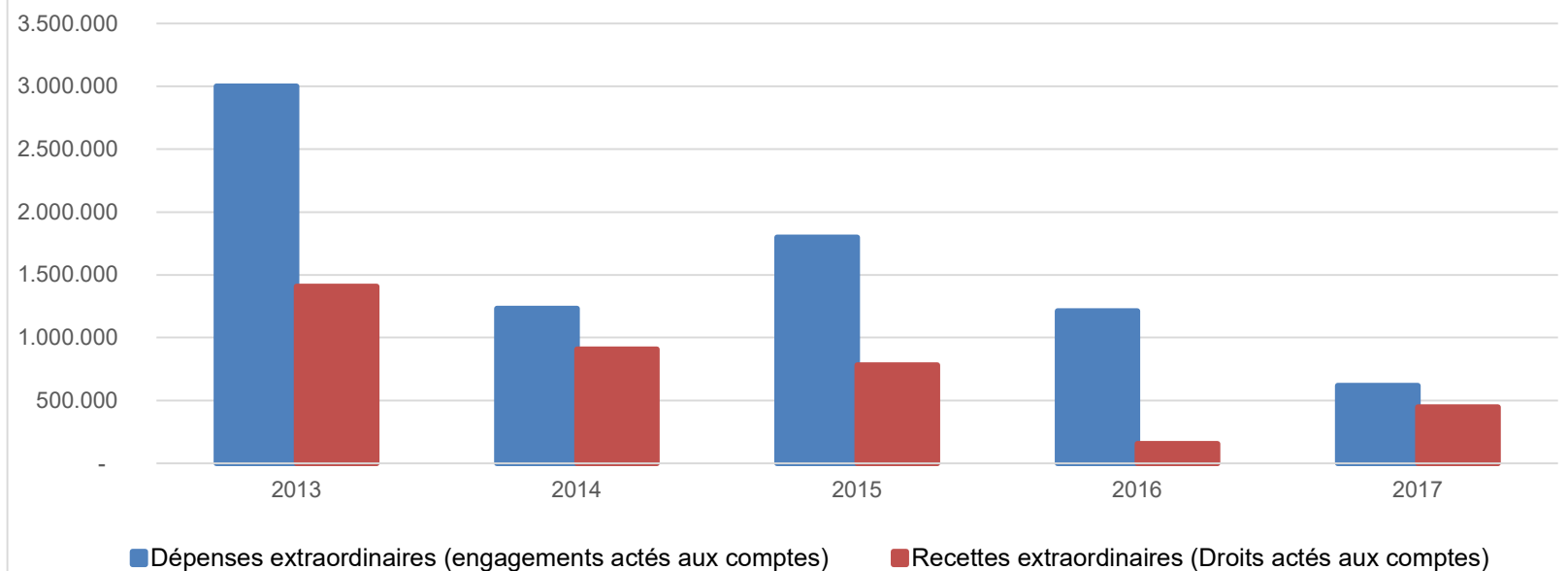
Ventilation économique des dépenses et des recettes extraordinaires					
	Compte	Compte	Compte	Compte	Compte
	Dépenses extraordinaires (engagements actés aux comptes)				
Exercices:	2013	2014	2015	2016	2017
Transferts	82.809,98	220.055,26	48.987,68	30.126,13	39.098,73
Investissements	2.866.017,70	977.281,36	1.140.328,66	1.174.049,38	572.451,97
Dette	51.213,18	33.450,00	608.425,00	8.425,00	8.425,00
Prélèvements	0,00	0,00	0,00	0,00	0,00
	0,00	0,00	0,00	0,00	0,00
Total (exercice propre)*	3.000.041	1.230.787	1.797.741	1.212.601	619.976
Exercices antérieurs	5.096.030,23	4.932.259,05	2.683.081,33	2.422.814,88	2.110.475,69
Prélèvements	1.034.000,96	821.826,49	770.601,56	364.645,22	1.383.345,71
Total général*	9.130.072	6.984.872	5.251.424	4.000.061	4.113.797

* Montant arrondi à l'euro

Recettes extraordinaires (Droits actés aux comptes)					
Exercices:	2013	2014	2015	2016	2017
Transferts	0,00	697.361,46	0,00	62.398,04	349.323,00
Investissements	130.100,00	0,00	205.172,97	93.300,00	101.051,01
Dette	1.275.748,90	209.550,00	578.347,33	0,00	0,00
Prélèvements	0,00	0,00	0,00	0,00	0,00
Total (exercice propre)*	1.405.849	906.911	783.520	155.698	450.374
Exercices antérieurs	1.732.244,89	1.877.420,62	2.490.757,86	1.250.263,09	968.419,09
Prélèvements	557.685,13	1.168.108,91	776.993,20	784.835,28	2.143.176,41
Total général*	3.695.779	3.952.441	4.051.271	2.190.796	3.561.970

* Montant arrondi à l'euro

Evolution des recettes et des dépenses extraordinaires (exercice propre)



Ventilation fonctionnelle					
Evolution des dépenses ordinaires (exercice propre)					
Compte	Compte	Compte	Compte	Compte	
2013	2014	2015	2016	2017	
0 Recettes et dépenses générales	124.389,21	114.076,06	130.251,38	139.828,05	91.930,30
1 Administration générale	1.754.849,30	1.911.922,14	1.950.675,34	2.088.421,43	2.099.467,67
3 Sécurité	448.091,16	456.653,14	502.854,22	531.607,99	540.034,56
4 Voiries-communications	983.064,17	1.006.658,04	964.597,62	1.000.922,20	1.017.867,69
5 Industrie - commerce	44.076,75	42.926,51	47.708,56	50.971,70	55.351,77
6 Sylviculture- Agriculture	216.538,89	130.488,97	200.394,39	217.682,79	233.916,56
70>75 Enseignement	741.257,30	812.992,53	990.833,11	934.658,48	811.386,11
76>77 Culture et sports	367.385,77	358.568,72	372.376,83	341.957,14	354.469,34
78 Radio, télévision, presse	0,00	0,00	0,00	0,00	0,00
79 Culte	154.149,82	175.885,26	208.783,83	147.712,93	152.959,07
80>86 Action Sociale	742.689,31	766.943,51	709.131,71	652.709,77	785.748,90
87 Santé publique et hygiène	1.401.935,43	1.480.639,10	1.534.247,99	1.985.956,73	2.019.518,36
90>92 Logement	51.371,54	27.345,84	18.867,29	16.504,68	15.607,58
93 Aménagement du territoire	13.372,51	21.437,15	39.688,98	41.415,22	94.056,83

Ventilation fonctionnelle					
Evolution des recettes ordinaires (exercice propre)					
Compte	Compte	Compte	Compte	Compte	
2013	2014	2015	2016	2017	
0 Recettes et dépenses générales	4.881.286,50	5.042.037,05	5.068.099,69	5.734.754,47	6.795.082,52
1 Administration générale	225.747,11	287.009,71	297.558,68	367.293,86	369.873,90
3 Sécurité	0,00	0,00	0,00	0,00	750,00
4 Voiries-communications	77.229,04	135.701,83	129.438,56	127.153,65	152.955,17
5 Industrie - commerce	63.166,63	63.274,75	38.606,21	185.459,34	106.999,83
6 Sylviculture- Agriculture	706.127,73	639.919,78	715.282,65	542.316,31	837.368,50
70>75 Enseignement	292.675,20	345.836,54	416.688,12	397.829,18	302.884,52
76>77 Culture et sports	78.893,33	100.997,93	95.841,27	77.522,65	82.470,44
78 Radio, télévision, presse	0,00	0,00	0,00	0,00	0,00
79 Culte	0,00	2.054,90	9.760,37	12.743,96	12.811,02
80>86 Action Sociale	206.883,91	251.079,38	191.365,70	246.417,09	330.314,48
87 Santé publique et hygiène	957.589,56	1.022.568,34	1.094.781,68	1.388.704,02	1.198.406,15
90>92 Logement	16.636,82	6.874,36	704,12	0,00	0,00
93 Aménagement du territoire	31.605,00	30.075,00	36.954,68	35.005,00	48.887,90

Ventilation fonctionnelle					
Evolution des dépenses extraordinaires (exercice propre)					
Compte	Compte	Compte	Compte	Compte	
2013	2014	2015	2016	2017	
0 Recettes et dépenses générales	2.045.172,40	1.472.307,60	1.452.324,45	364.645,22	1.831.053,13
1 Administration générale	97.500,00	713.410,61	167.343,86	63.962,69	97.424,56
3 Sécurité	22.000,00	0,00	3.358,19	55.000,00	6.734,09
4 Voiries-communications	735.661,96	101.194,01	372.374,51	856.119,50	188.283,13
5 Industrie - commerce	0,00	10.000,00	0,00	0,00	3.085,50
6 Sylviculture- Agriculture	413.106,78	46.534,87	17.497,07	4.000,00	7.700,00
70>75 Enseignement	19.734,69	6.403,51	66.642,89	48.686,00	79.414,69
76>77 Culture et sports	301.000,00	258.165,72	651.072,32	99.098,78	28.763,29
78 Radio, télévision, presse	0,00	0,00	0,00	0,00	0,00
79 Culte	544.880,35	17.780,46	0,00	17.126,13	27.098,73
80>86 Action Sociale	14.445,95	0,00	0,00	9.391,26	4.759,88
87 Santé publique et hygiène	672.653,33	69.993,35	497.722,50	59.216,15	176.711,83
90>92 Logement	0,00	0,00	0,00	0,00	0,00
93 Aménagement du territoire	179.057,80	7.304,09	21.730,00	0,00	0,00

Ventilation fonctionnelle					
Evolution des recettes extraordinaires (exercice propre)					
Compte	Compte	Compte	Compte	Compte	
2013	2014	2015	2016	2017	
0 Recettes et dépenses générales	557.685,13	1.824.262,91	776.993,20	2.031.897,41	2.490.499,41
1 Administration générale	109.100,00	0,00	201.072,97	90.000,00	101.051,01
3 Sécurité	0,00	0,00	0,00	12.265,00	0,00
4 Voiries-communications	346.555,00	0,00	204.100,00	3.300,00	0,00
5 Industrie - commerce	0,00	0,00	0,00	0,00	0,00
6 Sylviculture- Agriculture	200.000,00	0,00	0,00	0,00	0,00
70>75 Enseignement	21.000,00	0,00	63.873,34	0,00	0,00
76>77 Culture et sports	95.175,00	0,00	0,00	0,00	2.000,00
78 Radio, télévision, presse	0,00	0,00	0,00	0,00	0,00
79 Culte	310.866,37	209.550,00	0,00	0,00	0,00
80>86 Action Sociale	0,00	0,00	0,00	0,00	0,00
87 Santé publique et hygiène	173.152,53	41.207,46	314.473,99	0,00	0,00
90>92 Logement	0,00	0,00	0,00	0,00	0,00
93 Aménagement du territoire	150.000,00	0,00	0,00	50.133,04	0,00

BILAN**ACTIF**

ACTIFS IMMOBILISES

	Codes	2017	2016
	21/28	42.161.304,54	42.644.388,22
I. Immobilisations incorporelles	21	3.187,14	12.585,23
II. Immobilisations corporelles	22/26	39.581.491,13	39.531.328,95
<u>Patrimoine immobilier</u>			
A. Terres et terrains non bâtis	220	10.917.232,05	11.089.164,31
B. Constructions et leurs terrains	221	10.398.521,58	9.141.507,36
C. Voiries	223	13.390.179,72	13.854.680,96
D. Ouvrages d'art	224	50.925,38	52.526,88
E. Cours et plans d'eau	226	0,00	0,00
<u>Patrimoine mobilier</u>			
F. Mobilier, matériel, équipements et signalisation routière.....	230/3	536.922,49	397.396,95
G. Patrimoine artistique et mobilier divers	234	9.024,96	9.024,96
<u>Autres immobilisations corporelles</u>			
H. Immobilisations en cours d'exécution	24	4.278.684,95	4.987.027,53
I. Droits réels d'emphythéoses et superficies.....	261	0,00	0,00
J. Immobilisations en location-financement	262/3	0,00	0,00
III. Subsidés d'investissements accordés	25	325.294,79	368.543,80
A. Aux entreprises privées	251	0,00	0,00
B. Aux ménages, ASBL et autres organismes	252	215.352,57	245.890,97
C. A l'Autorité supérieure.....	254	0,00	0,00
D. Aux autres pouvoirs publics	256	109.942,22	122.652,83
IV. Promesses de subsidés à recevoir, prêts	27	710.497,03	1.199.520,79
A. Promesse de subsidés à recevoir.....	270/4	685.497,03	571.520,79
B. Prêts accordés	275	25.000,00	628.000,00
V. Immobilisations financières	28	1.540.834,45	1.532.409,45
A. Participations et titres à revenus fixes	282/5	1.540.834,45	1.532.409,45
B. Cautionnements versés à plus d'un an	288	0,00	0,00
ACTIFS CIRCULANTS	30/58	5.941.655,71	5.124.188,05
VI. Stocks	301	0,00	0,00
VII. Créances à un an au plus	40/42	2.232.128,02	2.227.679,68
A. Débiteurs	40	1.238.991,97	1.141.456,09
B. Autres créances.....	41/42	993.136,05	1.086.223,59
1. T.V.A. et taxes additionnelles	411/2	785.625,59	837.346,31
2. Subsidés, dons et legs et emprunts	413	179.736,13	195.533,41
3. Intérêts, dividendes et ristournes	415	1.028,03	1.919,57
4. Créances diverses	416/8	12.720,00	36.662,58
C. Récupérations des remboursements d'emprunts.....	4251	11.026,30	10.761,72
D. Récupération des prêts.....	425/8	3.000,00	4.000,00
VIII. Opérations pour compte de tiers	48/A	0	0
IX. Comptes financiers	55/58	3.709.527,69	2.896.508,37
A. Placements de trésorerie à un an au plus	553	0,00	0,00
B. Valeurs disponibles	55	3.709.527,69	2.896.508,37
C. Paiements en cours.....	56/8	0,00	0,00
X. Comptes de régularisation et d'attente	49/A	0,00	0,00
TOTAL DE L'ACTIF	21/58	48.102.960,25	47.768.576,27

BILAN**PASSIF**

FONDS PROPRES

	Codes	2017	2016
	10/16	35.212.975,15	34.469.378,97
I'. Capital	10	21.592.014,90	21.592.014,90
II'. Résultats capitalisés	12	2.589.766,10	2.589.766,10
III'. Résultats reportés	13	3.182.962,03	1.478.829,70
A'. Des exercices antérieurs.....	1301	-376.363,80	0,00
B'. De l'exercice précédent.....	1302	1.855.193,50	-376.363,80
C'. Du dernier exercice.....	1303	1.704.132,33	1.855.193,50
IV'. Réserves	14	1.541.275,25	2.301.105,95
A'. Fonds de réserve ordinaire.....	14104	158.024,00	158.024,00
B'. Fonds de réserve extraordinaire.....	14105	1.383.251,25	2.143.081,95
V'. Subsidés d'investissement, dons et legs reçus	15	6.207.390,00	6.408.095,45
A'. Des entreprises privées	151	88.473,60	88.473,60
B'. Des ménages, des A.S.B.L. et autres organismes	152	0,00	0,00
C'. De l'Autorité supérieure	154	6.093.955,28	6.318.911,14
D'. Des autres pouvoirs publics	156	24.961,12	710,71
VI'. Provisions pour risques et charges	16	99.566,87	99.566,87
DETTES	17/49	12.872.794,88	13.285.192,06
VII'. Dettes à plus d'un an	17	9.363.342,07	9.860.309,71
A'. Emprunts à charge de la commune	171/5	9.186.577,21	9.674.697,09
B'. Emprunts à charge de l'Autorité supérieure.....	1714	176.764,86	185.612,62
C'. Emprunts à charge de tiers.....	172	0,00	0,00
D'. Dettes de location-financement.....	174	0,00	0,00
E'. Emprunts publics	176	0,00	0,00
F'. Dettes diverses à plus d'un an.....	177	0,00	0,00
G'. Garanties reçues à plus d'un an.....	178	0,00	0,00
VIII'. Dettes à un an au plus	43/6	3.496.450,94	3.417.848,36
A'. Dettes financières.....	43	1.489.382,18	1.505.185,29
1'. Remboursements d'emprunts	435	1.346.045,86	1.348.755,30
2'. Charges financières des emprunts	436	143.336,32	156.429,99
3'. Dettes sur comptes-courants.....	433	0,00	0,00
B'. Dettes commerciales	44	195.006,47	346.374,67
C'. Dettes fiscales, salariales et sociales	45	695.057,65	668.236,90
D'. Dettes diverses	464/7	1.117.004,64	898.051,50
IX'. Opérations pour compte de tiers	48/P	13.001,87	7.033,99
X'. Comptes de régularisation et d'attente	49/P	17.190,22	14.005,24
TOTAL DU PASSIF	10/49	48.102.960,25	47.768.576,27

COMPTE DE RESULTATS

	Codes	2017	2016
I. Charges courantes			
A. Achats de matières	60	617.535,27	521.524,64
B. Services et biens d'exploitation	61	2.147.617,29	2.091.415,70
C. Frais de personnel	62	2.999.768,01	2.993.924,61
D. Subsidés d'exploitation accordés	63	1.477.337,90	1.521.401,43
E. Remboursements des emprunts	64	832.668,39	817.433,88
F. Charges financières	65	328.595,03	353.217,56
a. Charges financières des emprunts	651/6	328.289,74	352.848,09
b. Charges financières diverses	657	28,73	230,15
c. Frais de la gestion financière	658	276,56	139,32
II. Sous-total (charges courantes)	60/65	8.403.521,89	8.298.917,82
III. Boni courant (II' - II)		1.003.793,17	740.530,77
IV. Charges résultant de la variation normale des valeurs de bilan, redressements et provisions			
A. Dotations aux amortissements	660	1.126.461,99	1.099.111,06
B. Réductions annuelles de valeurs	661	104.266,15	0,00
C. Réductions et variations des stocks	662/4	0,00	0,00
D. Redressement des récupérations des remboursements d'emprunts	665	12.635,40	12.928,55
E. Provisions pour risques et charges	666	0,00	0,00
F. Dotations aux amortissements des subsidés d'investissement accordés	667	83.270,61	82.863,18
V. Sous-total (charges non décaissées)	66	1.326.634,15	1.194.902,79
VI. Total des charges d'exploitation (II + V)	60/66	9.730.156,04	9.493.820,61
VII. Boni d'exploitation (VI' - VI)		948.646,81	1.297.986,11
VIII. Charges exceptionnelles			
A. Du service ordinaire	671	35.890,88	24.740,31
B. Du service extraordinaire	672	10.506,66	0,00
C. Charges exceptionnelles non budgétées	673	0,00	0,00
Sous-total (charges exceptionnelles)	67	46.397,54	24.740,31
IX. Dotations aux réserves			
A. Du service ordinaire	685	0,00	18.000,00
B. Du service extraordinaire	686	1.383.345,71	364.645,22
Sous-total des dotations aux réserves	68	1.383.345,71	382.645,22
X. Total des charges exceptionnelles et des dotations aux réserves (VIII + IX)	67/68	1.429.743,25	407.385,53
XI. Boni exceptionnel (X' - X)		755.485,52	557.207,39
XII. Total des charges (VI + X)		11.159.899,29	9.901.206,14
XIII. Boni de l'exercice (XII' - XII)		1.704.132,33	1.855.193,50
XIV. Affectation des bonis (XIII)			
A. Boni d'exploitation à reporter au bilan	69201	948.646,81	1.297.986,11
B. Boni exceptionnel à reporter au bilan	69202	755.485,52	557.207,39
Sous-total (affectation des résultats)	69	1.704.132,33	1.855.193,50
XV. Contrôle de balance (XII + XIV = XV')		12.864.031,62	11.756.399,64

COMPTE DE RESULTATS		2017	2016
I'. Produits courants			
A'. Produits de la fiscalité	70	2.875.845,60	2.869.235,15
B'. Produits d'exploitation	71	2.384.425,01	2.343.371,43
C'. Subsidés d'exploitation reçus et récupérations de charges de personnel	72/73	3.996.656,77	3.674.014,65
D'. Récupération des remboursements d'emprunts	74	12.635,40	12.928,55
E'. Produits financiers	75	137.752,28	139.898,81
a'. Récupération des charges financières des emprunts et des prêts accordés	751/5	110.775,64	112.441,74
b'. Produits financiers divers	754/7	26.976,64	27.457,07
II'. Sous-total (produits courants)	70/75	9.407.315,06	9.039.448,59
III'. Mali courant (II - II')		0,00	0,00
IV'. Produits résultant de la variation normale des valeurs de bilan, redressements, travaux internes			
A'. Plus-values annuelles	761	172.991,46	661.092,26
B'. Variations des stocks	764	0,00	0,00
C'. Redressement des cptes des remb. des emprunts	765	832.668,39	817.433,88
D'. Réductions des subsides d'investissement, des dons et legs obtenus	767	265.827,94	273.831,99
E'. Travaux internes passés à l'immobilisé	769	0,00	0,00
V'. Sous-total (produits non encaissés)	76	1.271.487,79	1.752.358,13
VI'. Total des produits d'exploitation (II' + V')	70/76	10.678.802,85	10.791.806,72
VII'. Mali d'exploitation (VI - VI')		0,00	0,00
VIII'. Produits exceptionnels			
A'. Du service ordinaire	771	38.668,78	93.064,08
B'. Du service extraordinaire	772	3.383,58	74.693,56
C'. Produits exceptionnels non budgétés	773	0,00	0,00
Sous-total (produits exceptionnels)	77	42.052,36	167.757,64
IX'. Prélèvements sur les réserves			
A'. Du service ordinaire	785	0,00	12.000,00
B'. Du service extraordinaire	786	2.143.176,41	784.835,28
Sous-total des prélèvements sur réserves	78	2.143.176,41	796.835,28
X'. Total des produits exceptionnels et des prélèvements sur réserves (VIII' + IX')	77/78	2.185.228,77	964.592,92
XI'. Mali exceptionnel (X - X')		0,00	0,00
XII'. Total des produits (VI' + X')		12.864.031,62	11.756.399,64
XIII'. Mali de l'exercice (XII - XII')		0,00	0,00
XIV'. Affectation des malis (XIII')			
A'. Mali d'exploitation à reporter au bilan	79201	0,00	0,00
B'. Mali exceptionnel à reporter au bilan	79202	0,00	0,00
Sous-total (affectation des résultats)	79	0,00	0,00
XV'. Contrôle de balance (XII' + XIV' = XV)		12.864.031,62	11.756.399,64

Commentaires

Glossaire

Termes

Définitions:

Exercice propre	L'exercice du document allant du 1er janvier au 31 décembre
Exercices antérieurs	Les opérations antérieures à l'exercice propre
Résultat global	Le boni ou le mali de l'exercice propre cumulé avec celui des exercices antérieurs
Dépenses de transfert	Dépenses effectuées à destination de tiers à la commune (d'autres institutions, organismes, ménages ..)
Recettes de transfert	Recettes en provenance de tiers (subsides, taxes, ...)
Recettes de prestation	Recettes découlant de services payants rendus par la commune, de locations, de droits d'entrée ...
Dépenses de prélèvements	Sommes prélevées sur les excédents budgétaires par la commune pour alimenter des fonds de réserves ordinaires ou extraordinaires (pour financer des dépenses d'investissement sur fonds propres) ou des provisions (pour faire face à des charges futures importantes)
Recettes de prélèvements	Utilisation des fonds de réserve et des provisions (constitués au moyen des dépenses de prélèvement)
Ordinaire	Les recettes et dépenses nécessaires au fonctionnement de la commune (taxes, subventions , salaires,électricité,fournitures,...)
Extraordinaire	Les dépenses et leurs moyens de financement afférentes aux investissements (travaux importants, rénovations, achat de matériel et de véhicules etc ...)